

ANO(s)

1.º / 2.º

ATIVIDADE:

TIC

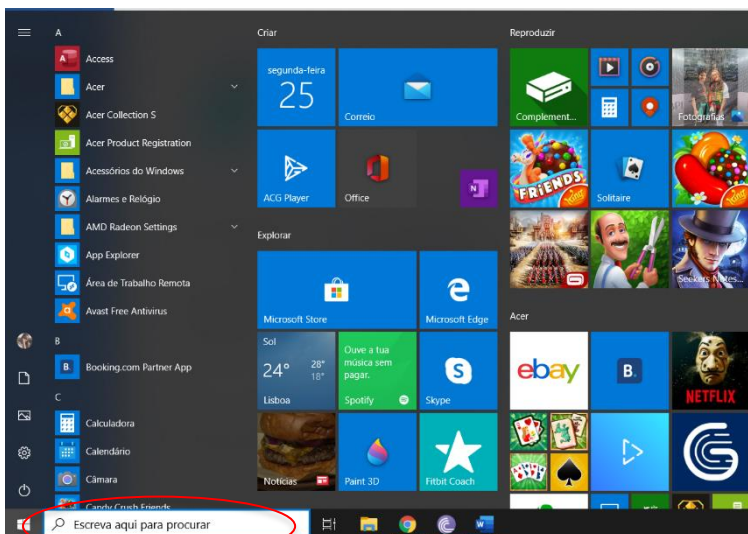
## Aprender a escrever no Documento Word.



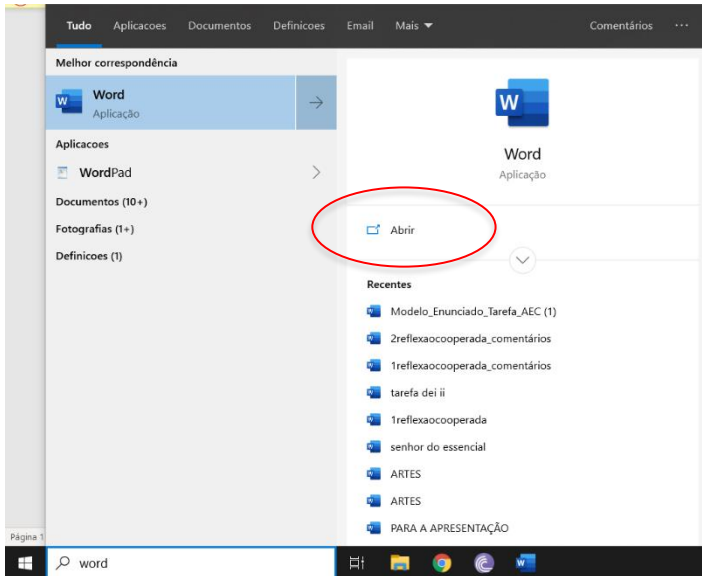
### Tarefas/ Atividades/ Desafios

1. Aprende a criar um texto no documento word:

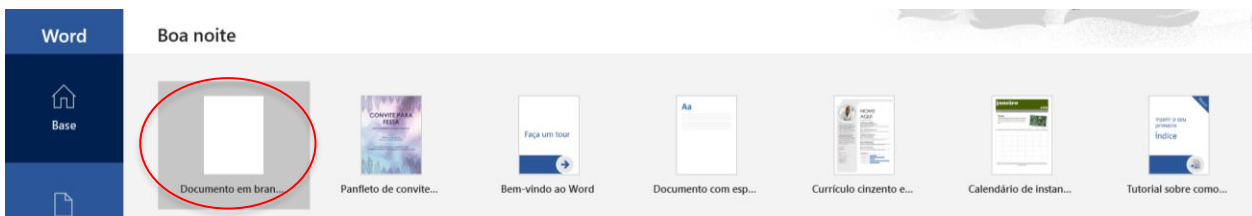
Na lupa de pesquisa escreve “word”



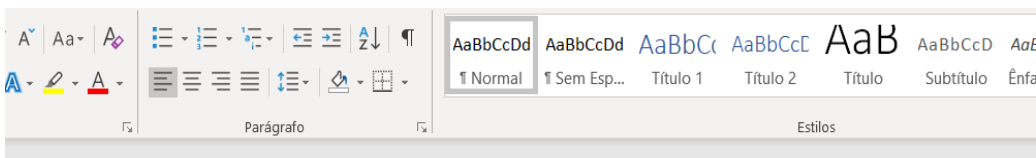
Seleciona em “Abrir”;



Seleciona “Documento em branco”;



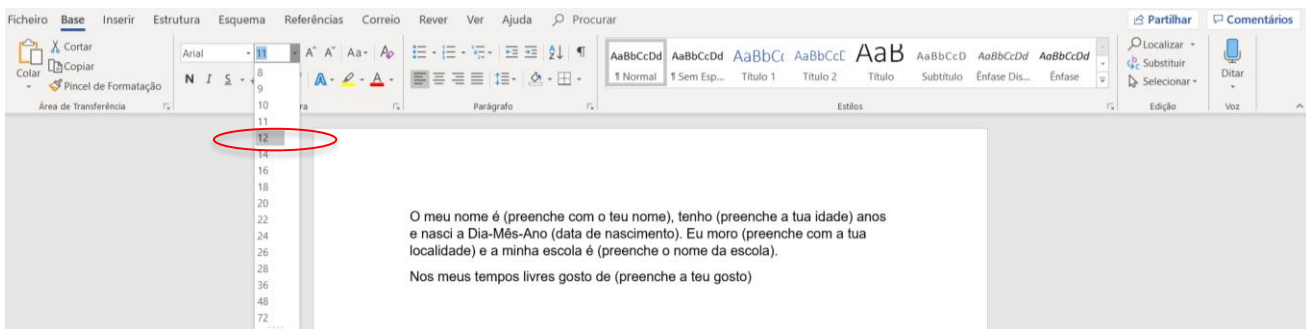
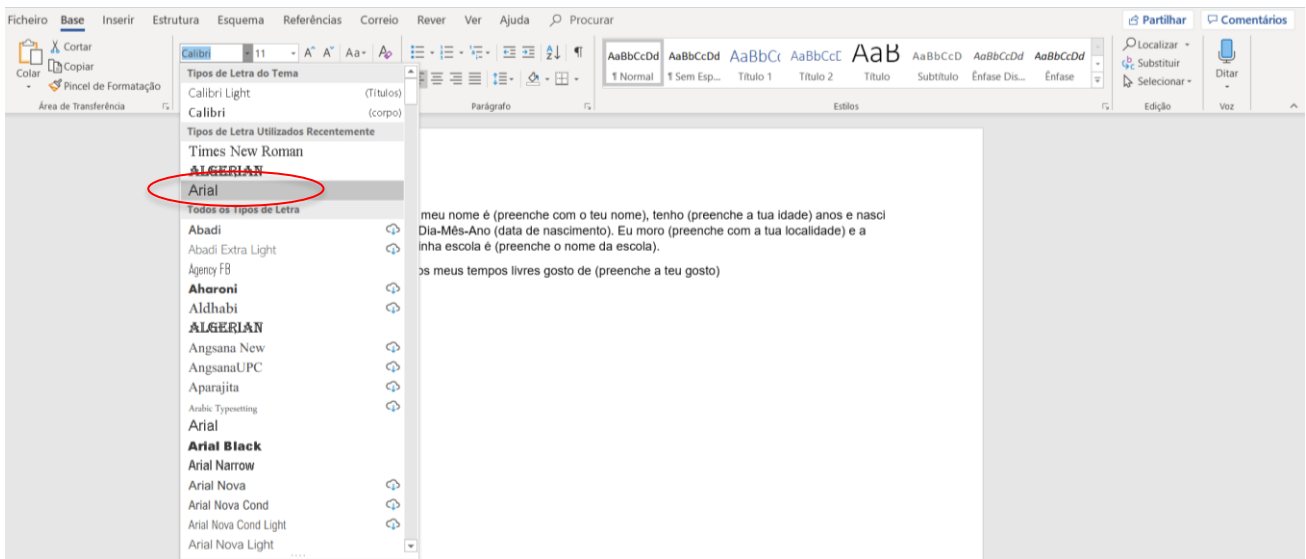
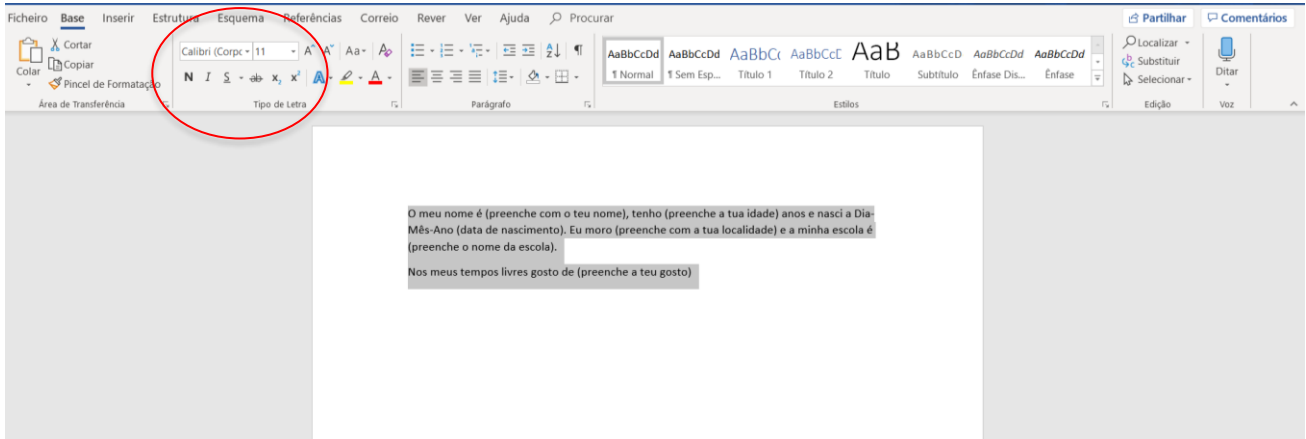
Escreve um pequeno texto sobre o teu nome, a tua idade, a tua data de nascimento, a tua localidade e a tua escola. Diz ainda o que mais gostas de fazer nos teus tempos livres.



O meu nome é (preenche com o teu nome), tenho (preenche a tua idade) anos e nasci a Dia-Mês-Ano (data de nascimento). Eu moro (preenche com a tua localidade) e a minha escola é (preenche o nome da escola).

Nos meus tempos livres gosto de (preenche a teu gosto)

Seleciona o texto e altera a letra para “Arial”, no tamanho “12” e a “Negrito (N)”.



# #AECemCasa

ESCOLA TÉCNICA PROFISSIONAL MOITA & COLÉGIO CORTE REAL



Ficheiro Base Inserir Estrutura Esquema Referências Correio Rever Ver Ajuda Procurar

Cortar Copiar Colar Pincel de Formatação

Arial 12

Normal Sem Esp... Título 1 Título 2 Título Subtítulo Ênfase Dis... Ênfase

Partilhar Comentários

Localizar Substituir Selecionar

Ditar

Voz

**O meu nome é (preenche com o teu nome), tenho (preenche a tua idade) anos e nasci a Dia-Mês-Ano (data de nascimento). Eu moro (preenche com a tua localidade) e a minha escola é (preenche o nome da escola).**

**Nos meus tempos livres gosto de (preenche a teu gosto)**